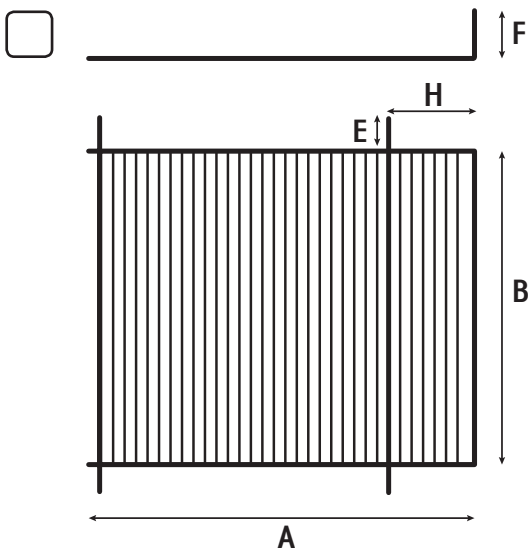
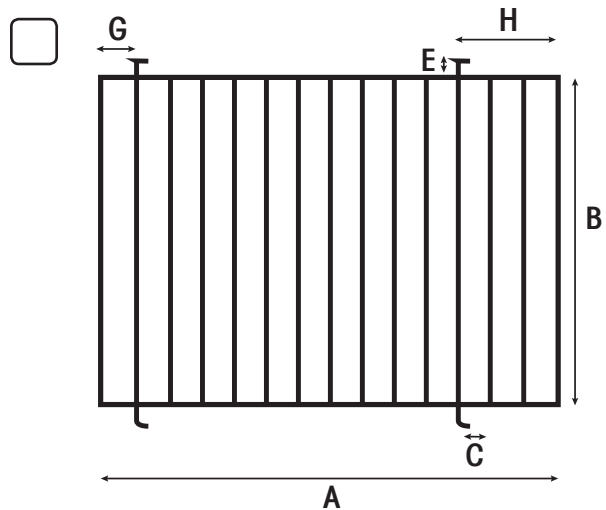
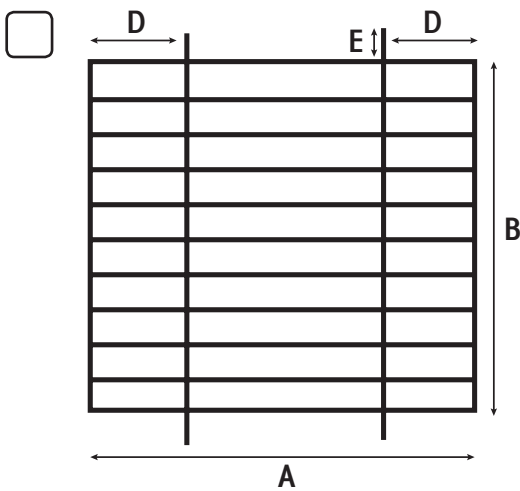
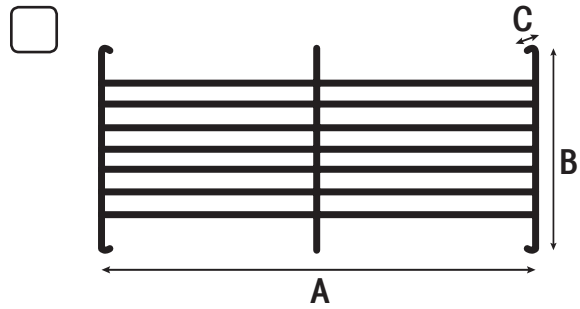
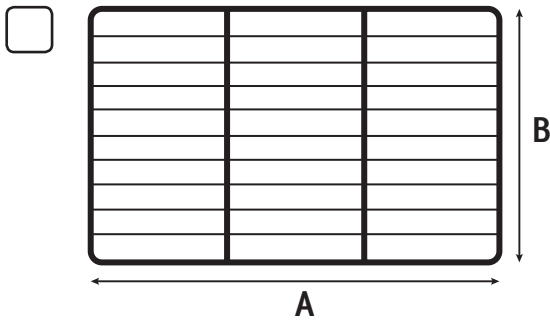


TIPO Y DATOS TÉCNICOS



- 1 - Marcar el tipo de rejilla deseada
- 2 - Especificar las medidas en mm (A, B, C, D, E, F)
- 3 - Especificar el \varnothing de las varillas
- 4 - Especificar distancia entre varillas
- 5 - Seleccionar el material

Altura pies

Saliente gancho

MATERIAL: Metal

Plástico

Inox

CANTIDAD: unidades

\varnothing VARILLA EXTERNA

\varnothing VARILLA INTERNA

DIST. entre VARILLA EXT.

DIST. entre VARILLA INT.

TIPO MÁQUINA

Si desea que fabriquemos algún modelo que no esté reflejado en esta plantilla, adjunte una foto o un dibujo, con las medidas, a este formulario y envíelo a: comercial@eunasa.com