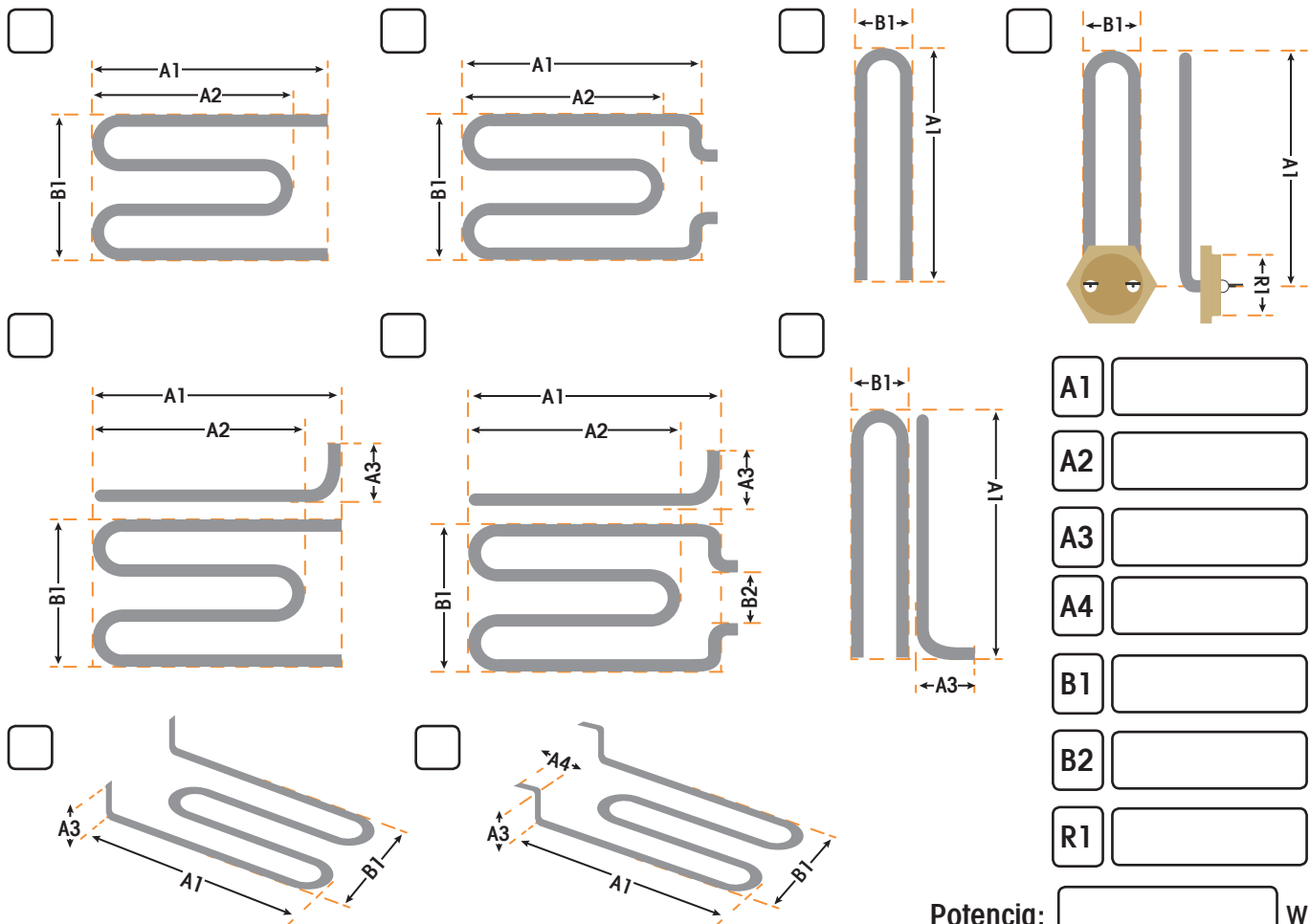


TIPO Y DATOS TÉCNICOS



A1	
A2	
A3	
A4	
B1	
B2	
R1	

Diámetro del tubo:

Potencia: W

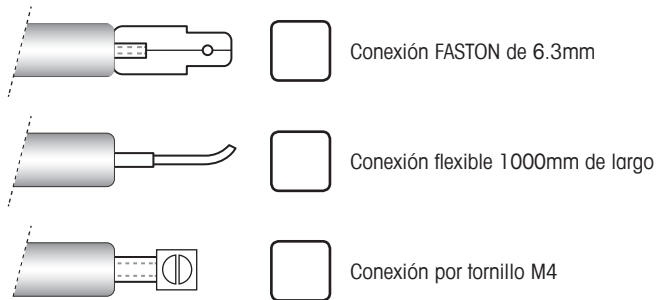
Voltaje: 110V 230V 400V

Nº de vueltas: Cantidad:

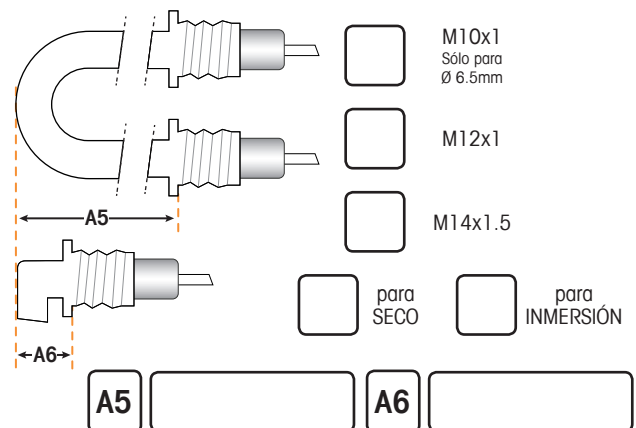
Tipo de máquina:

- 1 - Marcar el tipo de resistencia deseada
- 2 - Especificar las medidas en mm (A1, A2, A3, A4, B1, B2)
- 3 - Especificar el paso de rosca (R1)

TIPO DE CONEXIÓN



VARIANTE DE UNIÓN ROSCADA



Si desea que fabriquemos algún modelo que no esté reflejado en esta plantilla, adjunte una foto o un dibujo, con las medidas, a este formulario y envíelo a: comercial@eunasa.com